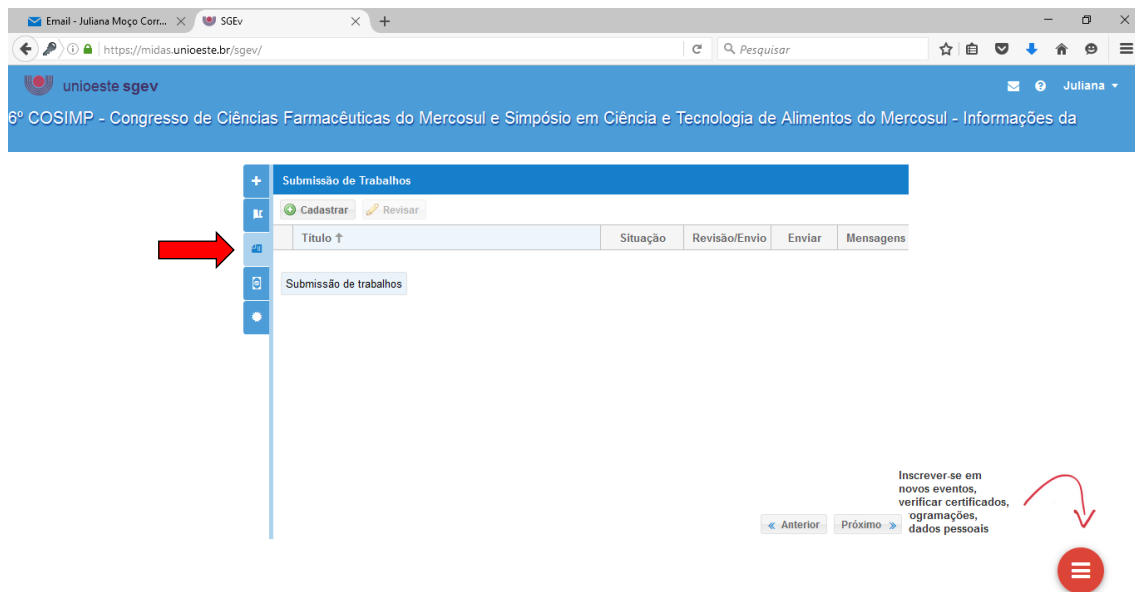


TUTORIAL PARA SUBMISSÃO DE TRABALHOS CIENTÍFICOS

6ºCOSIMP – X CISDEM

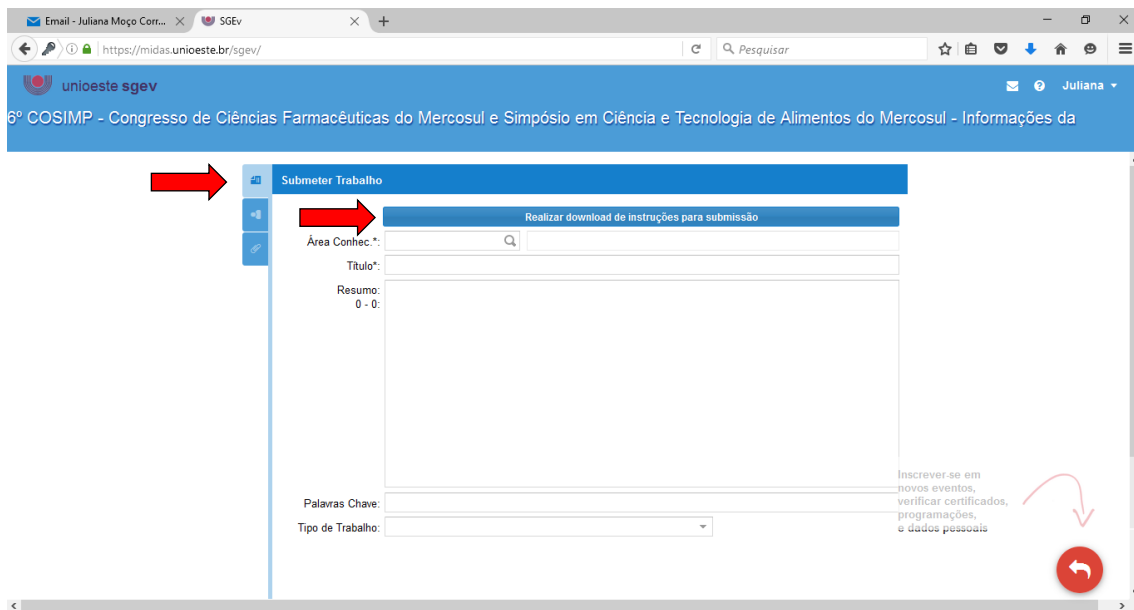
Para submissão de trabalhos, segue a ordem de preenchimento do sistema SGEV-UNIOESTE.

- Primeiramente selecionar em submissão de trabalho após selecionar o evento.

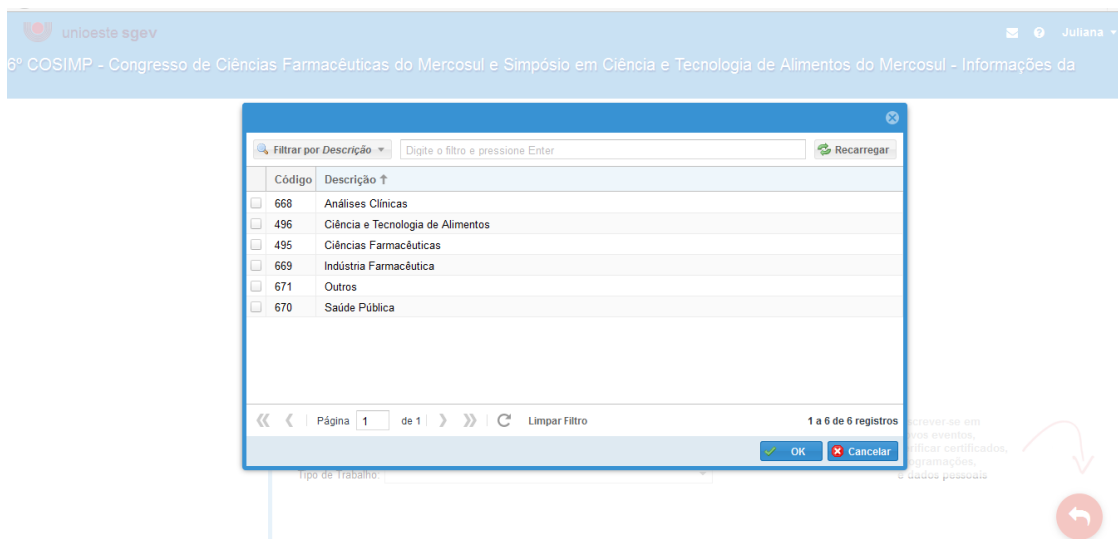


- Clicar no botão → Cadastrar (adicionar os dados de todos os co autores do trabalho, para isso será necessário basicamente o nome, RG ou CPF, instituição e e-mail) de cada um.

- O resumo organizado deverá impreterivelmente estar de acordo com as instruções para submissão (casa haja dúvida do template, clicar sobre o botão azul logo acima da caixa (área de conhec.).

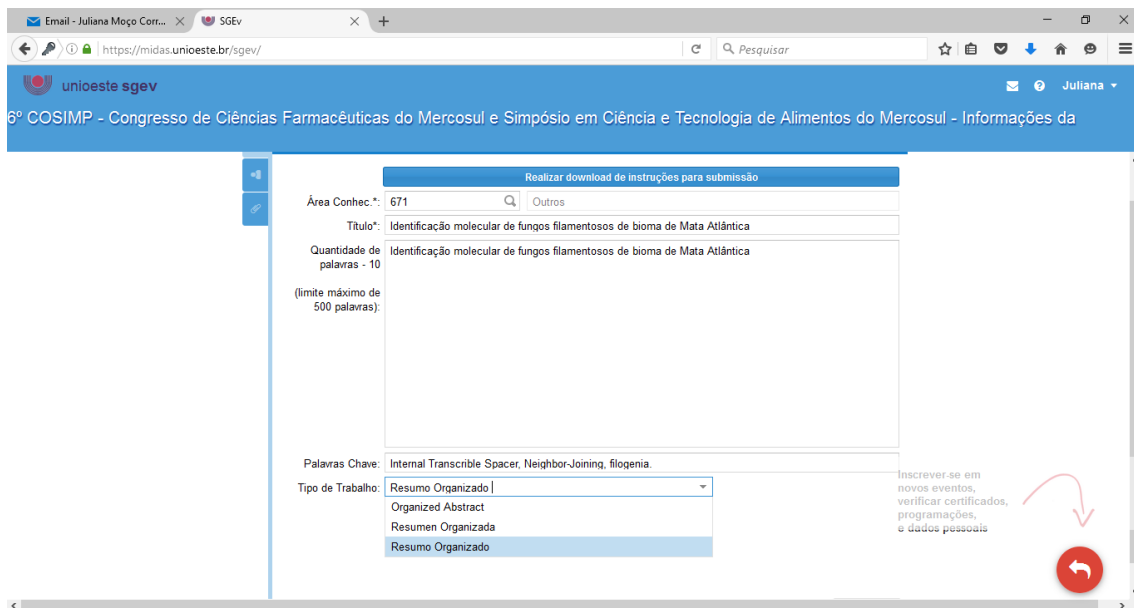


- Selecionar adequadamente a área de conhecimento do seu trabalho de acordo com as opções abaixo:



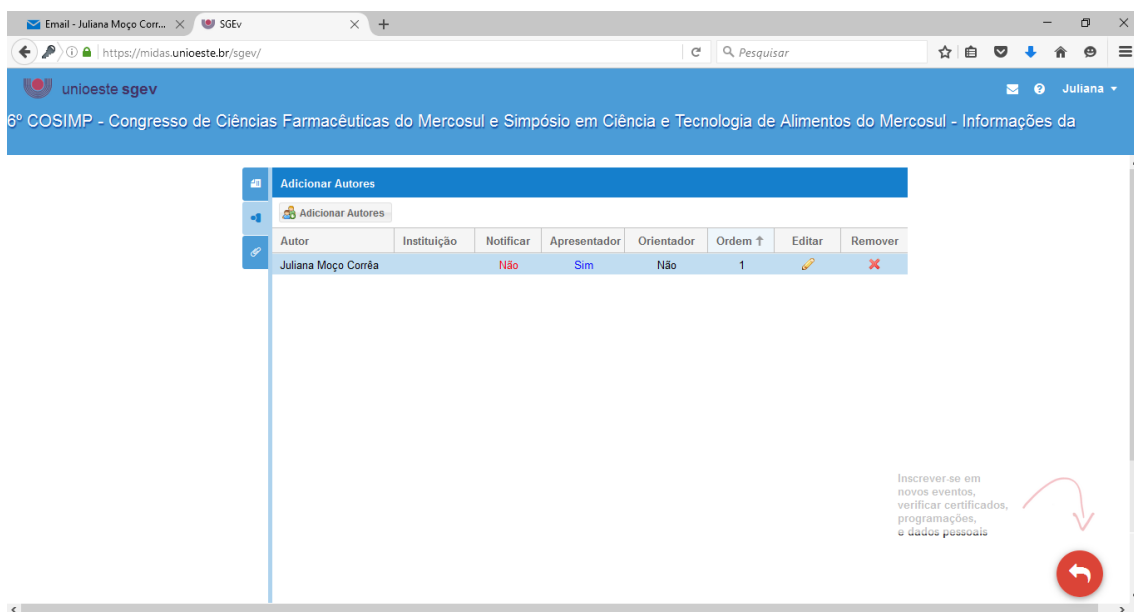
- Alimentar os campos com os dados do seu trabalho, na caixa resumo (adicionar novamente o título para não ficar em branco, o que será avaliado é o resumo anexado posteriormente!!!)

- Escolher em → Tipo de trabalho o resumo no idioma que você irá submeter. Neste exemplo abaixo, em português, portanto resumo organizado.



- Selecionar o botão no canto inferior direito → próximo.

- Aparecerá a opção de adicionar os co autores, antes disto clicar sobre o seu nome (como primeiro autor e apresentador) em → editar.



- Acionar as opções de notificar sobre alterações e novas mensagens no trabalho e indicar como apresentador do trabalho, caso seja orientador, marcar as 3 opções!!!

6º COSIMP - Congresso de Ciências Farmacêuticas do Mercosul e Simpósio em Ciência e Tecnologia de Alimentos do Mercosul - Informações da

Autor do trabalho

CPF: Informações recuperadas.

Passaporte:

Nome Completo:

Email:

Instituição:

Ordem Autoria: 1

Notificar sobre alterações e novas mensagens no trabalho:

Indicar como apresentador do trabalho:

Indicar como orientador do trabalho:

Salvar Cancelar

Inscrição em novos eventos, verificar certificados, programações, e dados pessoais

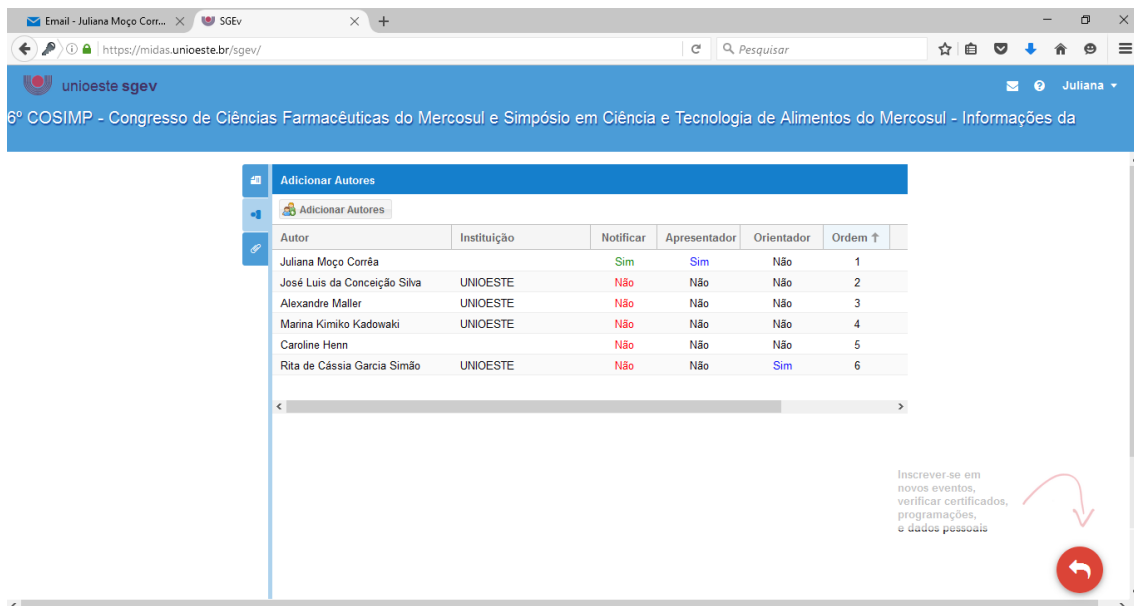
- Após clicar em adicionar autores e um por um preencher com as informações solicitadas!

6º COSIMP - Congresso de Ciências Farmacêuticas do Mercosul e Simpósio em Ciência e Tecnologia de Alimentos do Mercosul - Informações da

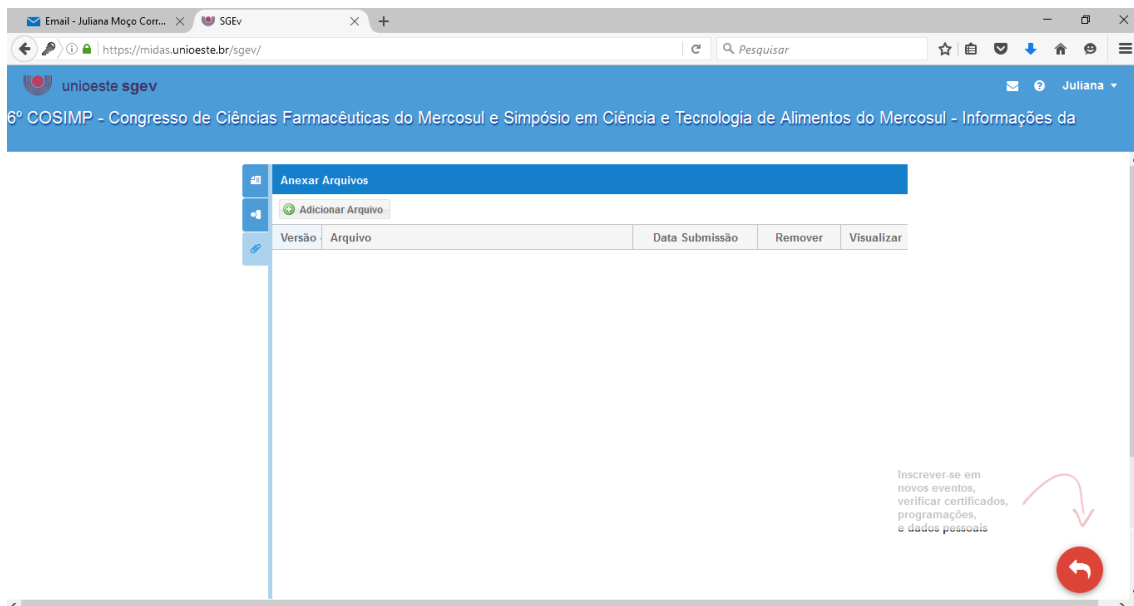
Adicionar Autores

Autor	Instituição	Notificar	Apresentador	Orientador	Ordem ↑	Editar	Remover
Juliana Moço Corrêa		Sim	Sim	Não	1		

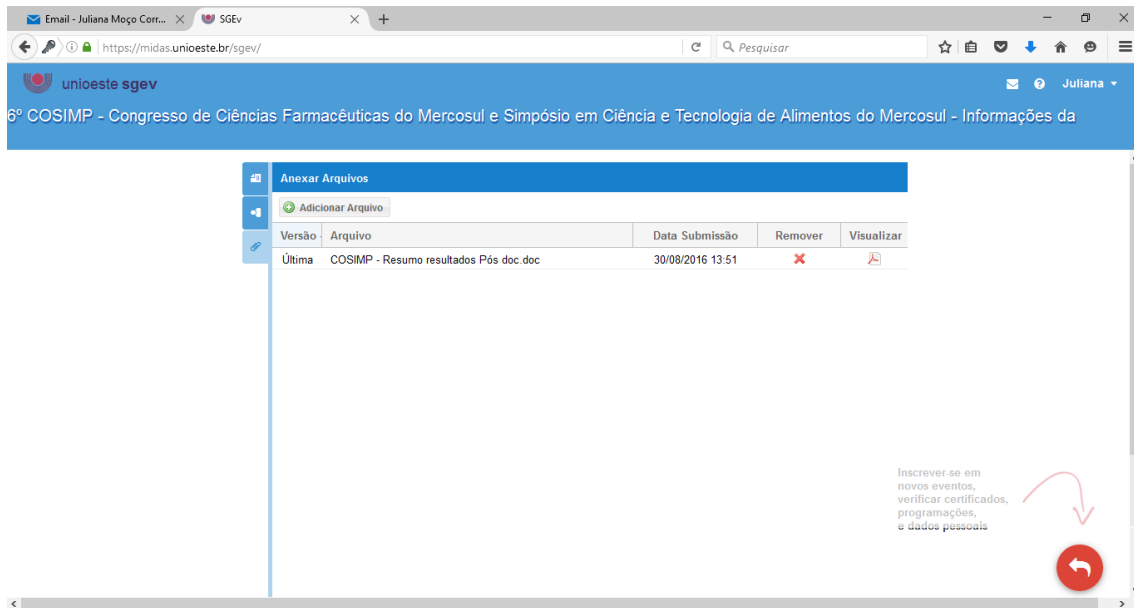
Inscrição em novos eventos, verificar certificados, programações, e dados pessoais



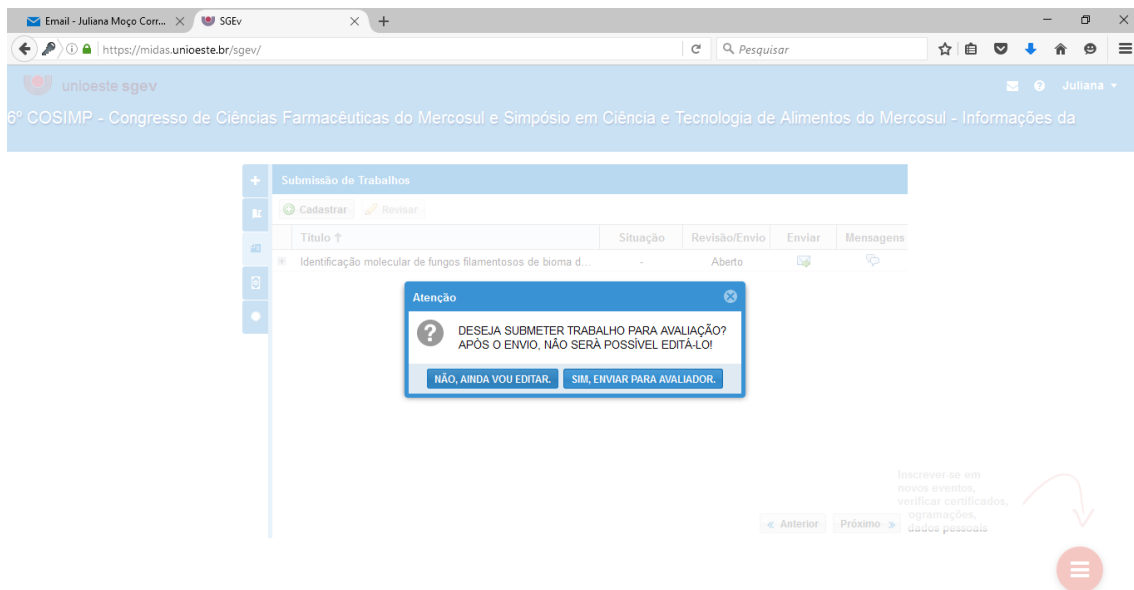
- Você verá um tela com as inserções de autores, que podem ser editadas antes de submeter!
- Após clicar em → próximo
- A próxima tela que aparecerá é para anexar o arquivo que vc confeccionou no template.



- Clicar em anexar arquivos e selecionar o trabalho a ser enviado.
- Após anexar será possível ver as informações enviadas, como no exemplo abaixo:



- Clicar → Concluir submissão!!!
- Aparecerá um tela para confirmação da submissão



- Na tela de confirmação será visualizado assim:

unioeste sgev

6º COSIMP - Congresso de Ciências Farmacéu... imentos do Mercosul - Informações da

Trabalho enviado para avaliação. Obrigado!
✓ Você receberá uma notificação por email quando houverem alterações quanto a situação do seu trabalho.

Submissão de Trabalhos

Cadastrar Revisar

Título ↑	Situação	Revisão/Envio	Enviar	Mensagens
* Identificação molecular de fungos filamentosos de bioma d...	-	Bloqueado		

Inscrever-se em novos eventos, verificar certificados,ogramações, dados pessoais

< Anterior Próximo >

- Para nova submissão, clicar na aba opção → submissão de trabalho e trilhar os mesmos passos até confirmação.
- O sistema lhe enviará um e-mail confirmando o recebimento do seu trabalho.